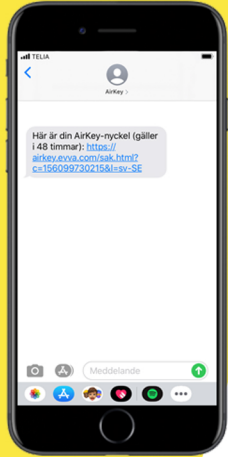


Hur man går tillväga för att registrera telefonen i **AirKey** Iphone



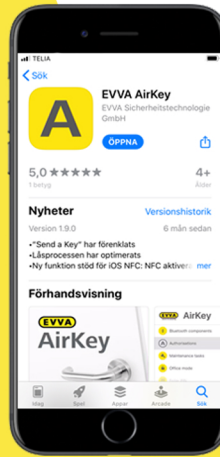
Administratören av Airkeyssystemet har skickat en nyckel till din smarttelefon via SMS



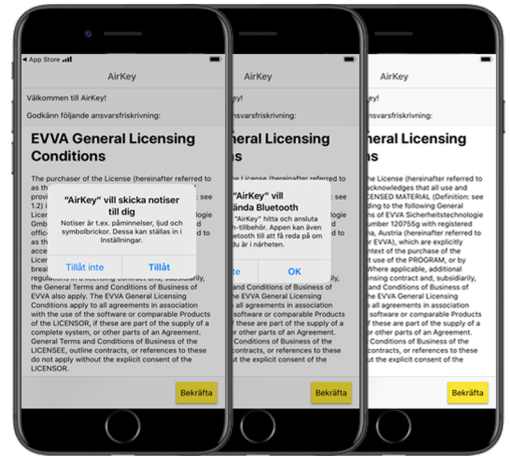
Ladda ner appen från Appstore



Öppna **AirKey** appen



Godkänn Licensavtalen från **EVVA**



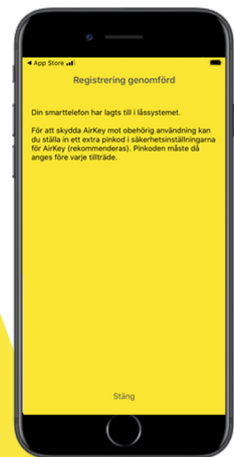
Börja att ange ditt mobilnummer med +46



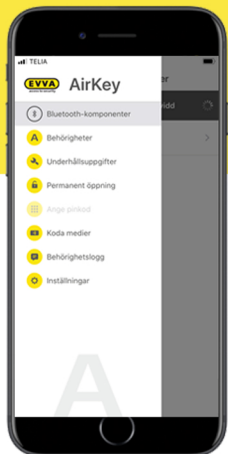
Registreringskoden genereras automatiskt

Kan ta några sekunder

Registreringen slutförd



Aktivera Bluetooth



Berör cylinder för att aktivera den



Cylindern visar sig i appen
Klicka på cylindern (gul symbol) för att öppna låset

