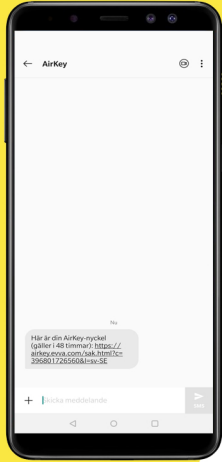


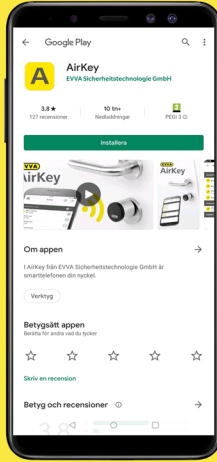

Hur man går tillväga för att registrera telefonen i **AirKey** **Android**



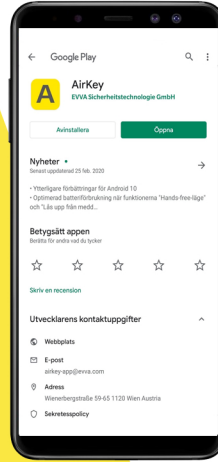
Administratören av Airkeysystemet har skickat en nyckel till din smarttelefon via SMS



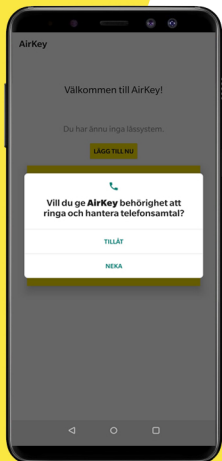

Ladda ner appen från Google Play



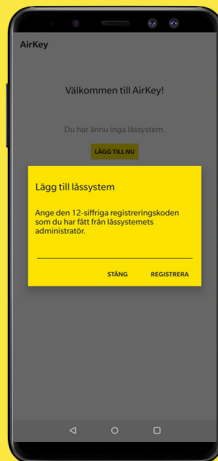
Öppna **AirKey** appen



Godkänn Licensavtalen från **EVVA**



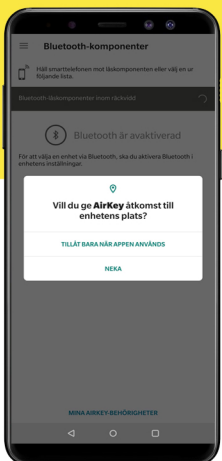
Tillåt behörighet att ringa & hantera telefonsamtal



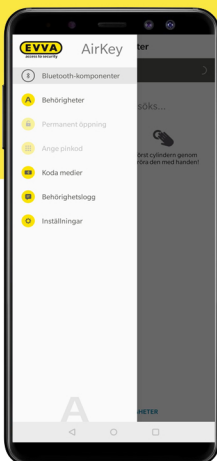
Registreringskoden genereras automatiskt,

Är den inte presenterad?

Återvänd till SMS:et från **AirKey** och klicka på länken så kommer registreringskoden att visas



Tillåt åtkomst till enhetens plats



Berör cylindern för att aktivera den

Cylindern visar sig i appen
Klicka på cylindern (gul symbol) för att öppna låset

